



<https://www.facebook.com/groups/help4asep>

Αποτελέσματα ενδεικτικών πινάκων Α.Σ.Ε.Π.

Εκδοση 01 – 22/04/2020

(όπως διαμορφώθηκαν από 447 συμμετοχές)

Απρίλιος 2020

Περιεχόμενα

Βασικές πληροφορίες.....	1
Γενικά στατιστικά	2
ΠΕ01 – Θεολόγοι – 8 συμμετοχές	5
ΠΕ02 – Φιλολόγοι – 78 συμμετοχές	6
ΠΕ03 – Μαθηματικοί – 36 συμμετοχές	9
ΠΕ04.01 – Φυσικοί – 28 συμμετοχές.....	11
ΠΕ04.02 – Χημικοί – 5 συμμετοχές.....	13
ΠΕ04.04 – Βιολόγοι – 10 συμμετοχές	14
ΠΕ04.05 – Γεωλόγοι – 1 συμμετοχή.....	16
ΠΕ05 – Γαλλικής – 2 συμμετοχές.....	17
ΠΕ06 – Αγγλικής – 16 συμμετοχές.....	18
ΠΕ07 – Γερμανικής – 8 συμμετοχές.....	20
ΠΕ08 – Καλλιτεχνικών – 7 συμμετοχές	21
ΠΕ11 – Φυσικής Αγωγής – 9 συμμετοχές	22
ΠΕ60 – Νηπιαγωγοί – 77 συμμετοχές	23
ΠΕ70 – Δάσκαλοι – 87 συμμετοχές.....	26
ΠΕ78 – Κοινωνικών Επιστημών – 2 συμμετοχές	29
ΠΕ79 – Μουσικής – 7 συμμετοχές	30
ΠΕ80 – Οικονομίας – 22 συμμετοχές	31
ΠΕ81 – Πολιτικών Μηχανικών-Αρχιτεκτόνων – 1 συμμετοχή	33
ΠΕ82 – Μηχανολόγων– 2 συμμετοχές	34
ΠΕ83 – Ηλεκτρολόγων – 2 συμμετοχές.....	35
ΠΕ84 – Ηλεκτρονικών – 1 συμμετοχή.....	36
ΠΕ85 – Χημικών Μηχανικών – 1 συμμετοχή.....	37
ΠΕ86 – Πληροφορικής – 9 συμμετοχές.....	38
ΠΕ87 – Υγείας,Πρόνοιας και Ευεξίας – 10 συμμετοχές.....	40
ΠΕ88 – Γεωπονίας,Διατροφής και Περιβάλλοντος– 7 συμμετοχές.....	42
ΠΕ89 – Εφαρμοσμένων Τεχνών – 1 συμμετοχή.....	43
ΠΕ91 – Θεατρικής Αγωγής – 6 συμμετοχές	44
ΔΕ01.13 – Ξυλουργοί – 1 συμμετοχή	45
ΤΕ16 – Μουσικών μη Ανωτάτων Ιδρυμάτων – 3 συμμετοχές	46
Διανομή Creative Commons	47

Βασικές πληροφορίες

Όπως γνωρίζετε **από το Σάββατο 21/03/2020 έως και την Κυριακή 12/04/2020** (επειδή είχε ζητηθεί από εσάς στην διαμορφωτική αξιολόγηση που έχει αναρτηθεί στην ομάδα μας) είχε ετοιμαστεί ένα ερωτηματολόγιο όπου **ο κάθε ένας μπορούσε να γράψει τα συνολικά μόρια που συγκεντρώνει για τους επερχόμενους πίνακες του Α.Σ.Ε.Π.** έτσι ώστε να δημιουργηθεί ένας ενδεικτικός πίνακας που θα σας παρουσιαζόταν ώστε να έχετε μια ιδέα που θα βρίσκεστε στους πίνακες αυτούς.

Για να μπορούσε να υπάρξει μια καλή προσέγγιση προς την πραγματικότητα θα επρεπε να συμμετέχει ένα μεγάλο ποσοστό από εσάς υπεύθυνα και σωστά.

Υπενθυμίζω ότι είχε ανακοινωθεί ότι **στο ερωτηματολόγιο γράφατε εσείς τον συνολικό αριθμό μορίων** και μάλιστα **σας είχαν δοθεί και ειδικά προγράμματα** για να τα βρείτε μια που κάθε πρόγραμμα ήταν κατασκευασμένο για τις ιδιαιτερότητες της κάθε προκήρυξης. Οι άλλες ερωτήσεις που υπήρχαν ήταν μόνο για στατιστικά συμπεράσματα και δεν υπολογίζονταν από αυτές τα συνολικά μόρια, αρα δεν είχαν νόημα κάποιες ερωτήσεις σας π.χ. του στυλ «ξεχάσατε το ποσοστο αναπηρίας» ή «δεν αναφέρετε σε τι επιπεδο είναι οι γλώσσες» κλπ μια που δεν χρειαζονται εφόσον εσείς έχετε γράψει ήδη τα συνολικά μόρια αλλά ουτε σκοπός μας ήταν να έχουμε στατιστική ανάλυση για το οτιδήποτε. Επίσης ολοι γνωρίζουμε ότι π.χ. **τα μόρια στην 2ΓΕ είναι τουλάχισον 12,5** μια που κάποιος έχει σίγουρα πτυχίο αρα σε καμμία περίπτωση δεν μπορεί να είναι κάτω από αυτόν τον αριθμό μια που το 5 αντιστοιχει σε 12,5 μόρια. Καποιοι απαντησαν ότι τα συνολικά τους μόρια είναι 0 που δείχνει ότι δυστυχως δεν κατανόησαν ακριβώς τι ζητάει το ερωτηματολόγιο.

Για αποφυγή οποιασδήποτε παρεξήγησης όποια αποτελέσματα σας παρουσιαστούν είναι **ΕΝΔΕΙΚΤΙΚΑ** και αντικατοπτρίζουν ΜΟΝΟ την κατάσταση όπως διαμορφώνεται με αυτούς που απάντησαν. **ΔΕΝ έχει εγκυρότητα και αξιοπιστία πολύ δε περισσότερο εφόσον το δείγμα ήταν τελικά αμελητέο σε σχέση με τον πληθυσμό.**

Γενικά στατιστικά

Λόγω της μη μαζικής συμμετοχής η παρουσίαση γίνεται μόνο γιατί είχε ανακοινωθεί στην ομάδα μας και υπενθυμίζουμε ότι είναι απλα μια καταγραφή αυτων που απαντήσατε.

Συγκεκριμένα στο αρχικό βασικό ερωτηματολόγιο απάντησαν συνολικά 447 άτομα.

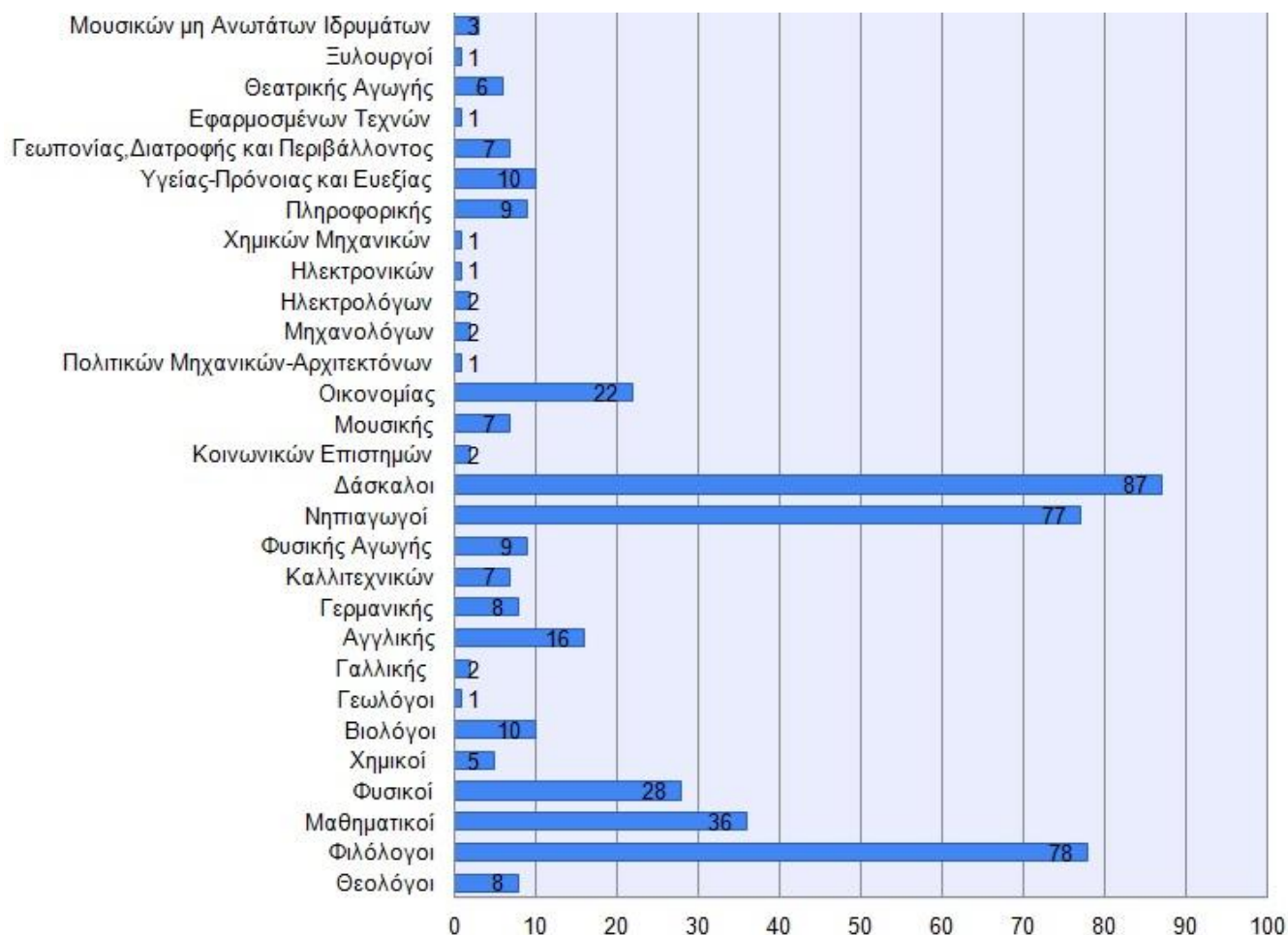
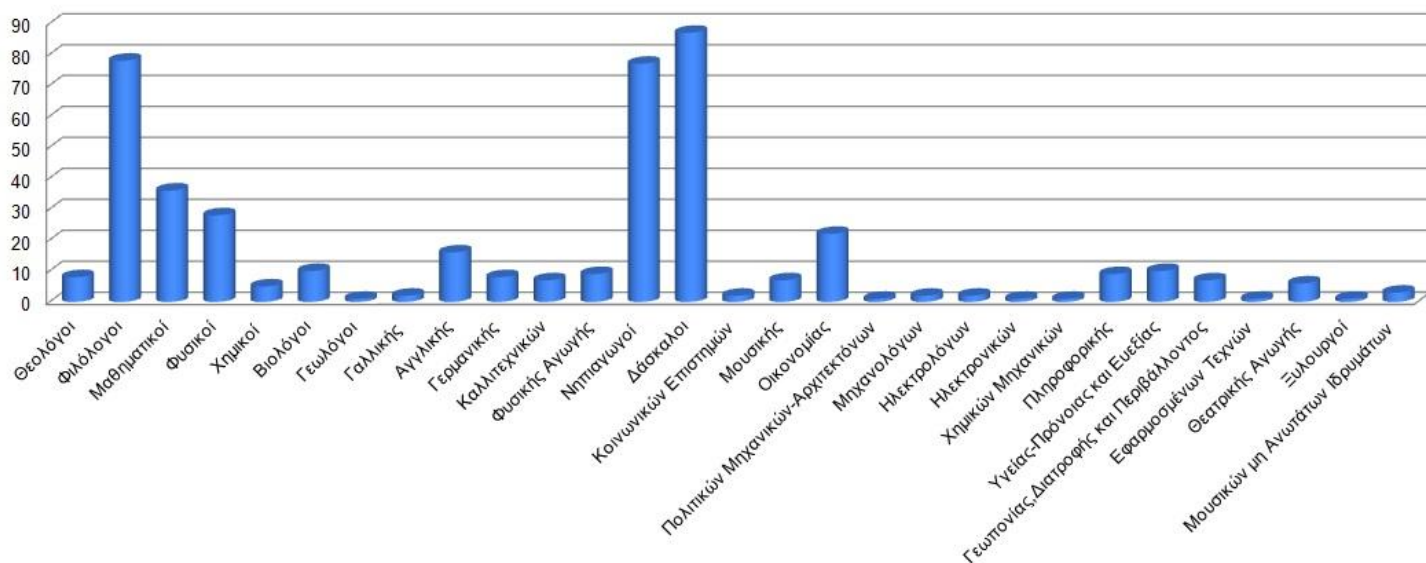
Επειδή όπως μετα την υποβολή δεν μπορούσε κάποιος να διορθώσει την επιλογή του είχε βγεί παράλληλα και ένα ερωτηματολόγιο διόρθωσης οπου οποιος π.χ.δεν είχε βάλει σωστά τα συνολικά του μόρια μπορούσε να τα διορθώσει ώστε να υπολογιστούν αυτά. Σε αυτό το ερωτηματολόγιο απάντησαν 65 άτομα και μπορούσε να απαντήσει κάποιος μόνο αν είχε απαντήσει και στο πρώτο ώστε να λφθεί υπόψιν όχι η πρώτη απάντηση του αλλά η δεύτερη. Για να μπορεί να υπάρχει ταυτοποίηση επρεπε να συνδεθει και να απαντησει στο 2^ο ερωτηματολόγιο με το ίδιο e-mail που είχε απαντήσει και στο 1^ο.

Από τον έλεγχο που εγινε από τις 65 απαντήσεις οι 41 είχαν ταυτιση με mail που υπήρχε και στο 1^ο ερωτηματολόγιο αρα από τις συνολικές χρησιμοποιήθηκαν μόνο αυτές οι 41 και δεν λήφθησαν καθόλου υπόψιν οι 24 μια που δεν είχαν ακολουθήσει τους όρους του ερωτηματολογίου. Από τους 41 που απαντησαν στο διορθωτικό ερωτηματολόγιο οι 19 εγραψαν ακριβώς τα ιδια με το 1^ο ερωτηματολόγιο οπότε δεν υπήρξε κάποια αλλαγή αρα αλλάχθηκαν συνολικα 22 εγγραφες. Επίσης κάποιοι ΔΕΝ απαντησαν ειλικρινά ή απάντησαν χωρίς να γνωρίζουν π.χ. τα μόρια τους ενώ στο ερωτηματολόγιο υπήρχαν σαφείς οδηγίες πως μπορούν να το κάνουν αυτό. (αναφέρονται παρακάτω στα αναλυτικά αποτελέσματα αντίστοιχα στις ειδικότητες που εντοπίστηκαν)

Επίσης αναφέρω ότι δύο συμμετέχοντες ανέφεραν ότι υπάρχει π.χ. και το ποσοστό αναπηρίας που διαμορφώνει τα τελικά μόρια και γιατι δεν αναφέρεται στις ερωτήσεις. Υπενθυμίζω για μια ακόμα φορά (μια που είχε αναφερθεί και στα ερωτηματολογια αλλά και στις αναρτήσεις) ότι ΕΣΕΙΣ υπολογίζατε και γράφατε τα ΣΥΝΟΛΙΚΑ σας μόρια, μαλιστα είχαν αναρτηθεί και ειδικά προγράμματα για να τα υπολογίσετε σε περίπτωση που δεν γνωρίζατε πως μπορεί να γίνει αυτό. Οι άλλες ερωτήσεις είχαν απλά στατιστικό λόγο που υπήρχαν.

Στις τελικές απαντήσεις που διαμορφώθηκαν από τα 447 άτομα ανα ειδικότητα είχαμε τις εξής συμμετοχές (οι οποίες και παρουσιάζονται εκτενέστερα παρακάτω)

ΠΕ01 – Θεολόγοι – 8 συμμετοχές
ΠΕ02 – Φιλολόγοι – 78 συμμετοχές
ΠΕ03 – Μαθηματικοί – 36 συμμετοχές
ΠΕ04.01 – Φυσικοί – 28 συμμετοχές
ΠΕ04.02 – Χημικοί – 5 συμμετοχές
ΠΕ04.04 – Βιολόγοι – 10 συμμετοχές
ΠΕ04.05 – Γεωλόγοι – 1 συμμετοχή
ΠΕ05 – Γαλλικής – 2 συμμετοχές
ΠΕ06 – Αγγλικής – 16 συμμετοχές
ΠΕ07 – Γερμανικής – 8 συμμετοχές
ΠΕ08 – Καλλιτεχνικών – 7 συμμετοχές
ΠΕ11 - Φυσικής Αγωγής – 9 συμμετοχές
ΠΕ60 – Νηπιαγωγοί – 77 συμμετοχές
ΠΕ70 – Δάσκαλοι – 87 συμμετοχές
ΠΕ78 - Κοινωνικών Επιστημών – 2 συμμετοχές
ΠΕ79 – Μουσικής – 7 συμμετοχές
ΠΕ80 – Οικονομίας – 22 συμμετοχές
ΠΕ81 - Πολιτικών Μηχανικών-Αρχιτεκτόνων – 1 συμμετοχή
ΠΕ82 – Μηχανολόγων – 2 συμμετοχές
ΠΕ83 – Ηλεκτρολόγων – 2 συμμετοχές
ΠΕ84 – Ηλεκτρονικών – 1 συμμετοχή
ΠΕ85 - Χημικών Μηχανικών – 1 συμμετοχή
ΠΕ86 – Πληροφορικής – 9 συμμετοχές
ΠΕ87 - Υγείας-Πρόνοιας και Ευεξίας – 10 συμμετοχές
ΠΕ88 - Γεωπονίας,Διατροφής και Περιβάλλοντος – 7 συμμετοχές
ΠΕ89 - Εφαρμοσμένων Τεχνών – 1 συμμετοχή
ΠΕ91 - Θεατρικής Αγωγής – 6 συμμετοχές
ΔΕ01.13 – Ξυλουργοί – 1 συμμετοχή
ΤΕ16 - Μουσικών μη Ανωτάτων Ιδρυμάτων – 3 συμμετοχές



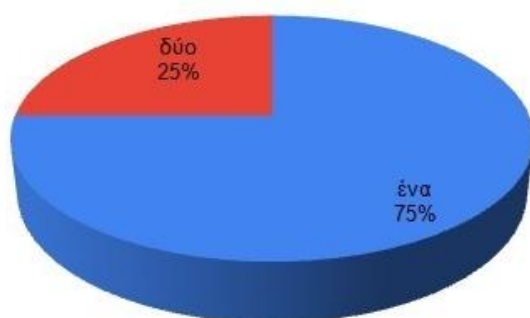
ΠΕ01 – Θεολόγοι – 8 συμμετοχές

Ο πίνακας για τις συμμετοχές αυτές διαμορφώνεται ως εξής:

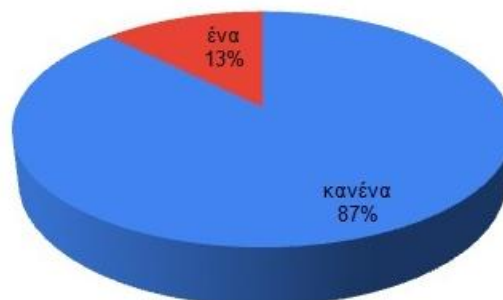
A/A	Σύνολο μορίων για πίνακα Α.Σ.Ε.Π.
1	122,00
2	110,53
3	88,78
4	84,00
5	66,00
6	40,10
7	30,00
8	10,00

Από τους συμμετέχοντες **κανείς δεν έχει Διδακτορικό ούτε κάποια επιμόρφωση**. Τα άλλα στατιστικά διαμορφώνονται ως εξής:

Πτυχία



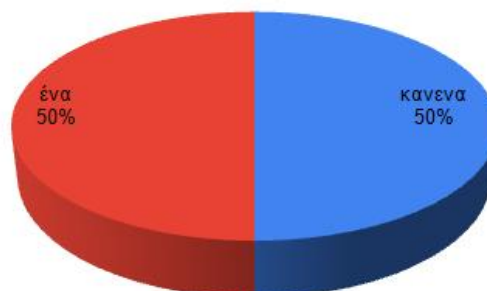
Μεταπτυχιακά



Ξένες γλώσσες



Παιδιά



ΠΕ02 – Φιλολόγοι – 78 συμμετοχές

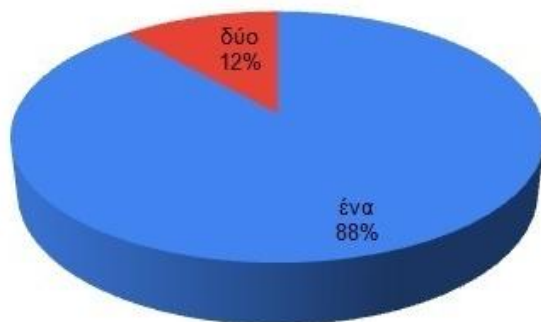
Ο πίνακας για τις συμμετοχές αυτές διαμορφώνεται ως εξής:

Α/Α	Σύνολο μορίων για πίνακα
	Α.Σ.Ε.Π.
1	208,45
2	190,93
3	178,00
4	176,65
5	175,10
6	171,60
7	167,00
8	157,90
9	157,90
10	155,00
11	150,58
12	150,50
13	147,00
14	145,75
15	144,78
16	142,93
17	140,00
18	139,05
19	136,00
20	135,88
21	130,00
22	129,50
23	125,15
24	122,30
25	115,74
26	112,00
27	109,40
28	108,00
29	102,78
30	100,55
31	89,00
32	87,80
33	82,00
34	79,30
35	74,60
36	74,25
37	67,63
38	66,25
39	65,88
40	65,00
41	64,25
42	60,63
43	60,00
44	59,40

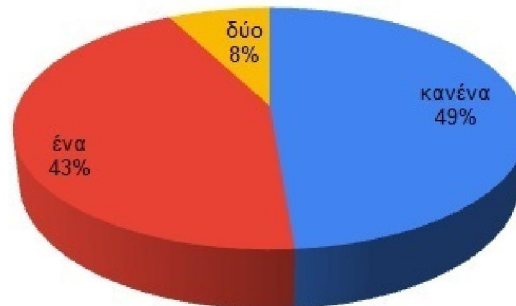
45	58,45
46	56,25
47	54,18
48	54,00
49	49,95
50	49,28
51	49,20
52	48,80
53	47,25
54	46,78
55	44,80
56	44,50
57	37,50
58	35,85
59	33,80
60	33,25
61	33,00
62	32,50
63	31,90
64	31,25
65	30,93
66	27,50
67	27,45
68	25,68
69	25,25
70	24,82
71	23,83
72	23,20
73	22,00
74	12,00
75	9,00
76	6,02
77	0,00
78	0,00

Από τους συμμετέχοντες **ενας** απάντησε ότι δεν έχει καθόλου μόρια (κάτι που δεν μπορεί να συμβαίνει) και **άλλος** ένας ότι δεν ήξερε πως θα τα βρεί. Αυτοί στον πίνακα εμφανίζονται στο τέλος με σύνολο μορίων 0. **Πέντε** από όλους έχουν **Διδακτορικό** ενώ **μόνο τρείς** έχουν **πιστοποίηση υπολογιστών**. Τα άλλα στατιστικά διαμορφώνονται ως εξής:

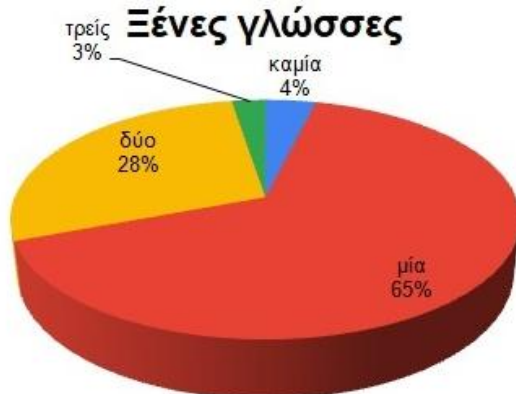
Πτυχίο



Μεταπτυχιακό



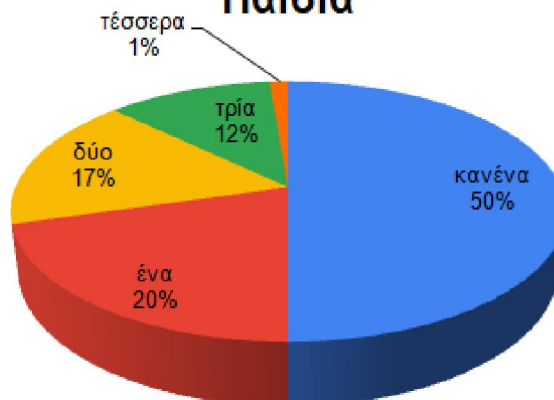
Ξένες γλώσσες



Επιμορφώσεις



Παιδιά

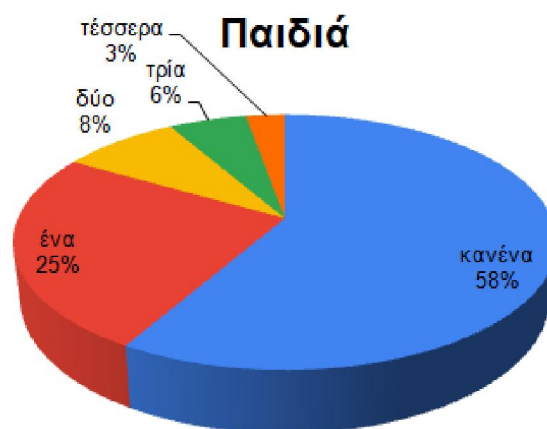
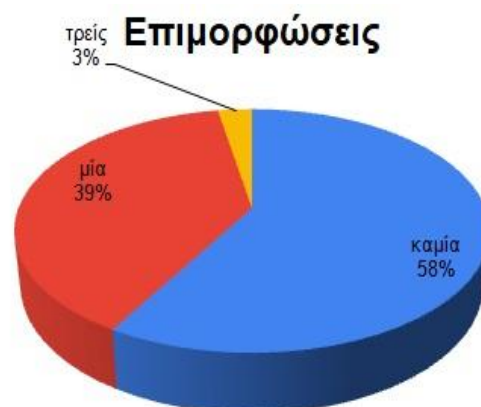
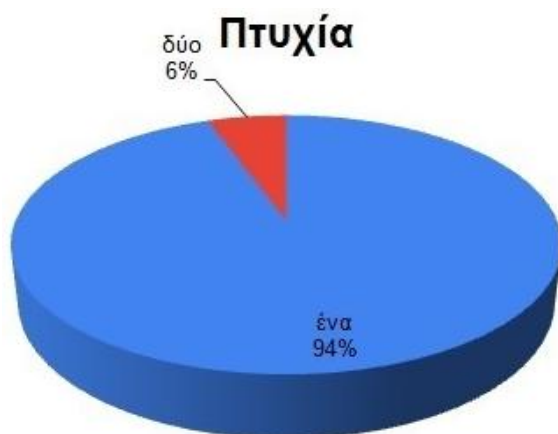


ΠΕ03 – Μαθηματικοί – 36 συμμετοχές

Ο πίνακας για τις συμμετοχές αυτές διαμορφώνεται ως εξής:

Α/Α	Σύνολο μορίων για πίνακα
	Α.Σ.Ε.Π.
1	170,00
2	162,25
3	156,00
4	145,99
5	131,40
6	129,00
7	120,00
8	115,45
9	113,75
10	98,20
11	97,50
12	80,30
13	79,70
14	72,05
15	71,00
16	68,55
17	68,53
18	64,47
19	63,35
20	61,45
21	55,53
22	54,33
23	52,55
24	50,23
25	49,98
26	47,85
27	46,90
28	42,30
29	41,83
30	27,65
31	25,75
32	23,80
33	23,45
34	21,08
35	17,00
36	0,00

Από τους συμμετέχοντες ένας απάντησε ότι δεν έχει καθόλου μόρια (κάτι που δεν μπορεί να συμβαίνει) και εμφανίζεται στο τέλος με σύνολο μορίων 0. Τρεις από όλους έχουν Διδακτορικό ενώ όλοι έχουν πιστοποίηση υπολογιστών. Τα άλλα στατιστικά διαμορφώνονται ως εξής:



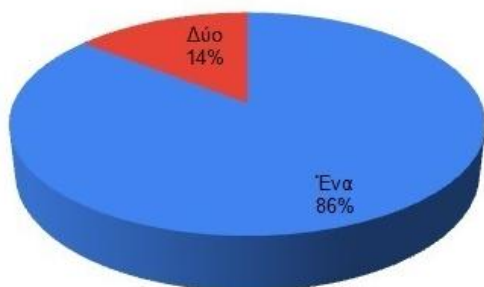
ΠΕ04.01 – Φυσικοί – 28 συμμετοχές

Ο πίνακας για τις συμμετοχές αυτές διαμορφώνεται ως εξής:

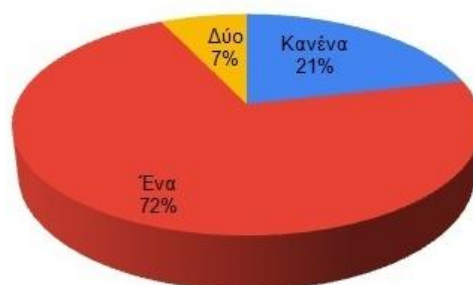
A/A	Σύνολο μορίων για πίνακα Α.Σ.Ε.Π.
1	185,58
2	172,00
3	161,83
4	125,88
5	114,10
6	106,75
7	99,00
8	98,20
9	95,50
10	92,78
11	92,43
12	89,28
13	89,25
14	83,38
15	76,40
16	75,00
17	64,30
18	61,38
19	58,50
20	54,33
21	54,20
22	48,05
23	47,83
24	43,63
25	42,98
26	38,00
27	32,00
28	24,75

Από τους συμμετέχοντες **όλοι είχαν πιστοποίηση Η/Υ**. Τα άλλα στατιστικά διαμορφώνονται ως εξής:

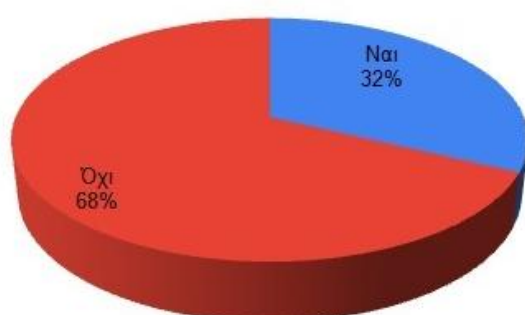
Πτυχία



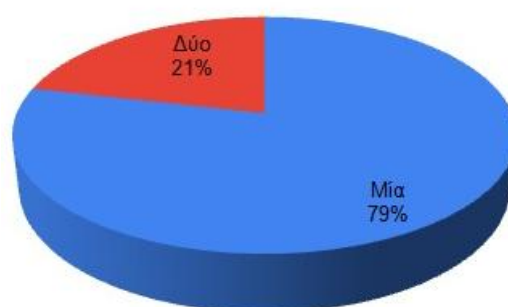
Μεταπτυχιακά



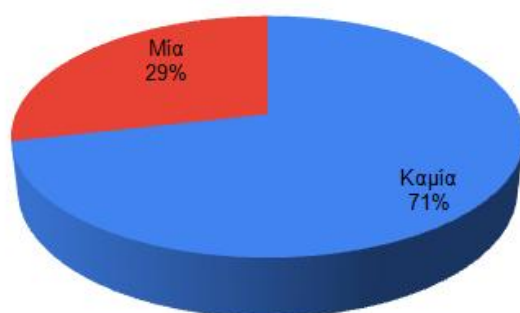
Διδακτορικό



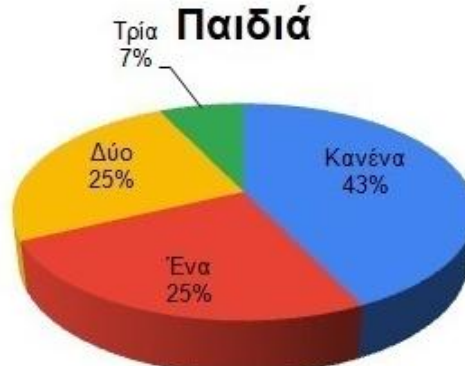
Ξένες γλώσσες



Επιμορφώσεις



Παιδιά

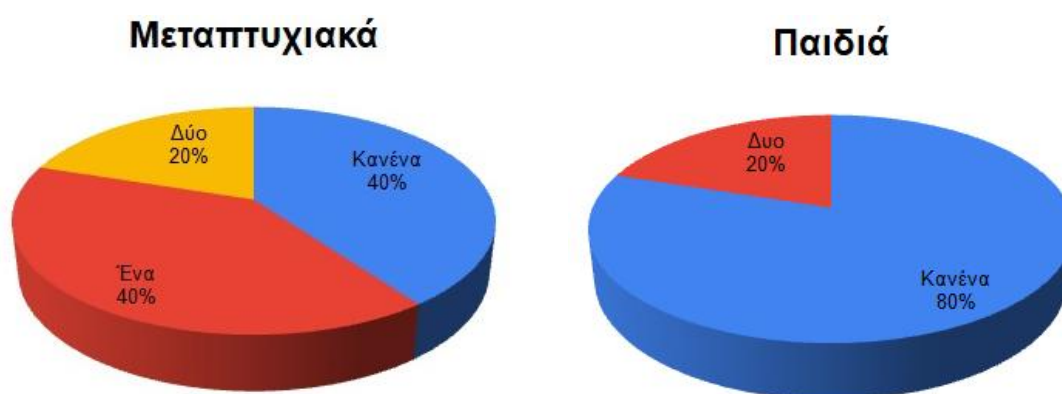


ΠΕ04.02 – Χημικοί – 5 συμμετοχές

Ο πίνακας για τις συμμετοχές αυτές διαμορφώνεται ως εξής:

A/A	Σύνολο μορίων για πίνακα Α.Σ.Ε.Π.
1	142,82
2	140,53
3	102,93
4	93,00
5	54,55

Από τους συμμετέχοντες ολοι είχαν από ένα πτυχίο αλλά και πιστοποίηση Η/Υ. Επίσης ολοι ειχαν μία ξένη γλώσσα, ενώ μόνο ένας είχε επιμόρφωση και ένας Διδακτορικό. Τα άλλα στατιστικά διαμορφώνονται ως εξής:



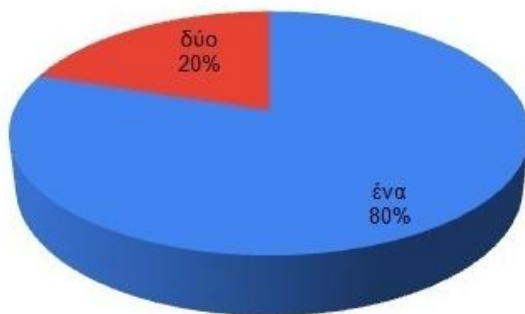
ΠΕ04.04 – Βιολόγοι – 10 συμμετοχές

Ο πίνακας για τις συμμετοχές αυτές διαμορφώνεται ως εξής:

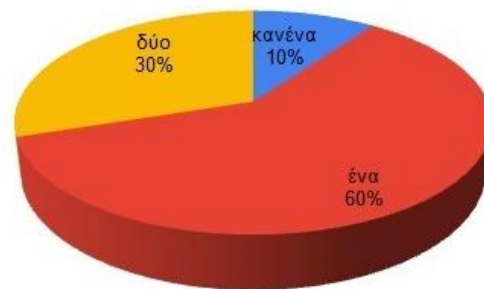
A/A	Σύνολο μορίων για πίνακα Α.Σ.Ε.Π.
1	169,18
2	165,33
3	150,70
4	103,75
5	103,10
6	103,00
7	96,15
8	91,48
9	82,28
10	73,70

Από τους συμμετέχοντες μόνο **τρεις είχαν επιμόρφωση** ενώ **δύο δεν είχαν πιστοποίηση Η/Υ**. Τα άλλα στατιστικά διαμορφώνονται ως εξής:

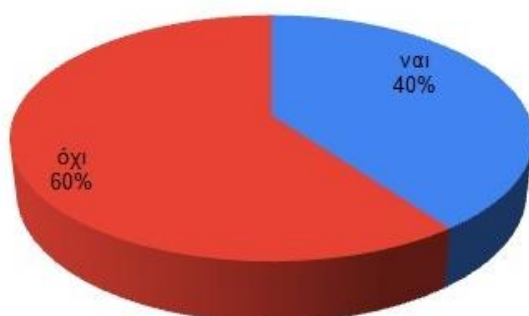
Πτυχία



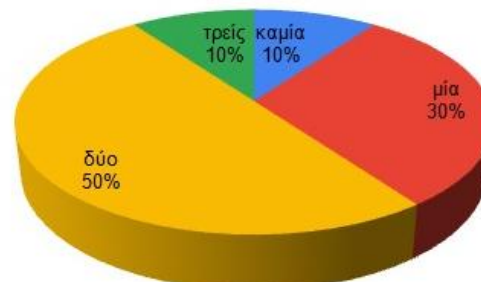
Μεταπτυχιακό



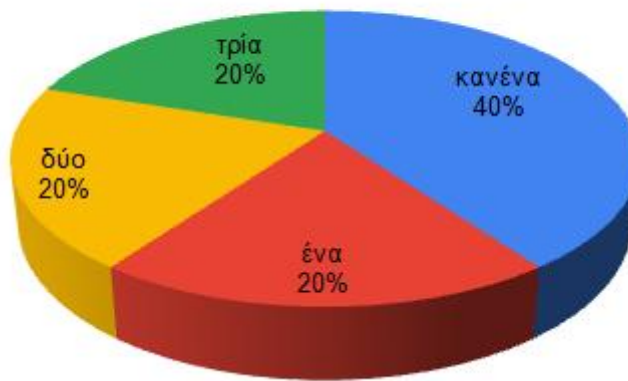
Διδακτορικό



Ξένες γλώσσες



Παιδιά



ΠΕ04.05 – Γεωλόγοι – 1 συμμετοχή

Λογω της μοναδικής συμμετοχής από αυτήν την ειδικότητα δεν έχει νόημα η στατιστική ανάλυση μια που αυτός που απάντησε ήδη ξέρει τα στοιχεία. Συνοπτικά παραθέτω παρακάτω τις απαντήσεις και για όλους εμάς:

Σύνολο μορίων για πίνακα Α.Σ.Ε.Π.	Πτυχία	Μεταπτυχιακά	Διδακτορικό	Πλήθος ξένων γλωσσών	Πλήθος επιμορφώσεων	Πιστοποίηση υπολογιστών	Αριθμός τέκνων
29,87	1	0	Οχι	1	0	Ναι	0

ΠΕ05 – Γαλλικής – 2 συμμετοχές

Λογω των δύο μόνο συμμετοχών από αυτήν την ειδικότητα δεν έχει νόημα η στατιστική ανάλυση. Συνοπτικά παραθέτω παρακάτω τις απαντήσεις και για όλους εμάς:

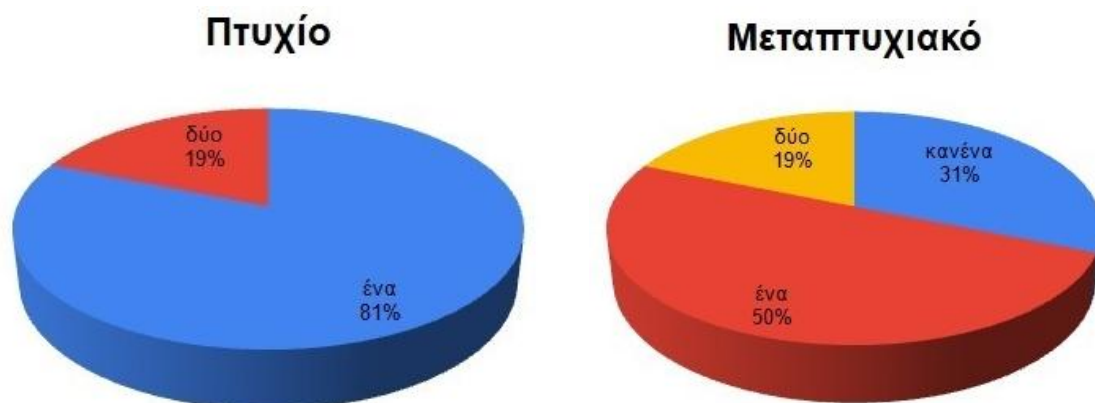
Σύνολο μορίων για πίνακα Α.Σ.Ε.Π.	Πλήθος πτυχίων	Πλήθος μεταπτυχιακών	Διδακτορικό	Πλήθος ξένων γλωσσών	Πλήθος επιμορφώσεων	Αριθμός τέκνων
44,00	1	1	Οχι	1	1	0
29,50	1	0	Οχι	1	0	1

ΠΕ06 – Αγγλικής – 16 συμμετοχές

Ο πίνακας για τις συμμετοχές αυτές διαμορφώνεται ως εξής:

Σύνολο μορίων για πίνακα	
A/A	A.Σ.Ε.Π.
1	156,00
2	153,33
3	133,08
4	132,93
5	124,23
6	123,40
7	103,20
8	103,00
9	100,00
10	97,66
11	89,63
12	75,35
13	46,00
14	43,00
15	35,00
16	0,00

Από τους συμμετέχοντες **ενας απάντησε ότι δεν έχει καθόλου μόρια (κάτι που δεν μπορεί να συμβαίνει)** και είναι στο τέλος με σύνολο μορίων 0. Μονο **ενας δεν είχε πιστοποίηση Η/Υ** και **ενας είχε Διδακτορικό**. Τα άλλα στατιστικά διαμορφώνονται ως εξής:



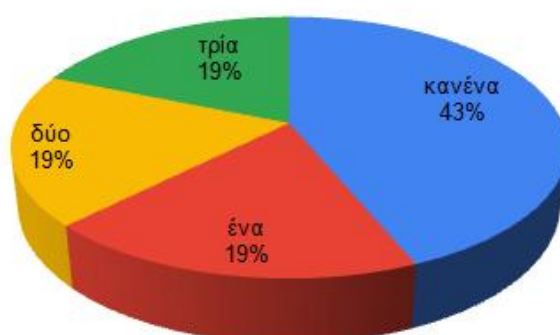
Ξένες γλώσσες



Επιμόρφωση



Παιδιά



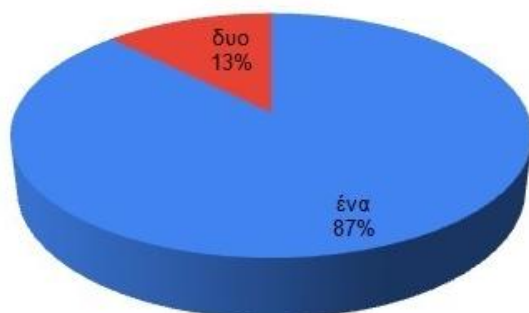
ΠΕ07 – Γερμανικής – 8 συμμετοχές

Ο πίνακας για τις συμμετοχές αυτές διαμορφώνεται ως εξής:

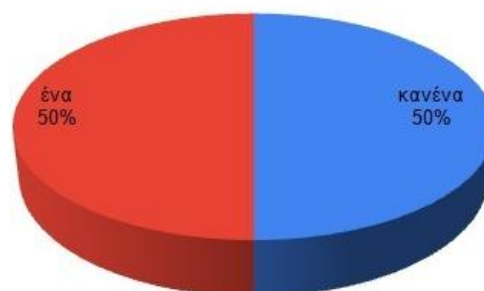
Α/Α	Σύνολο μορίων για πίνακα
	Α.Σ.Ε.Π.
1	144,53
2	103,00
3	101,92
4	96,90
5	82,50
6	61,20
7	48,83
8	25,00

Από τους συμμετέχοντες **ενας** δεν είχε πιστοποίηση Η/Υ και **ενας** είχε Διδακτορικό. Επίσης **επιμόρφωση** είχε **μόνο ένας**. Τα άλλα στατιστικά διαμορφώνονται ως εξής:

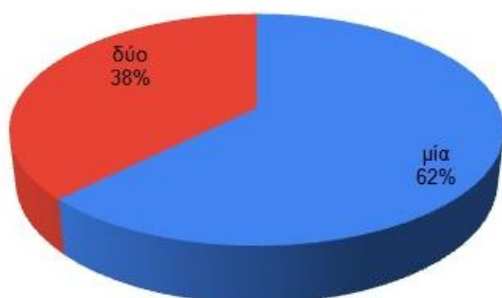
Πτυχίο



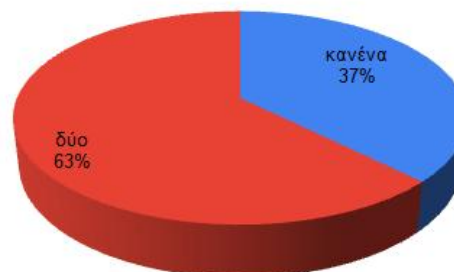
Μεταπτυχιακό



Ξένες γλώσσες



Παιδιά



ΠΕ08 – Καλλιτεχνικών – 7 συμμετοχές

Ο πίνακας για τις συμμετοχές αυτές διαμορφώνεται ως εξής:

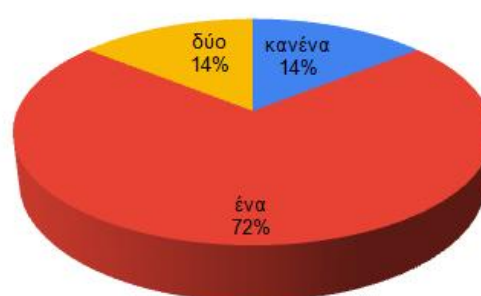
A/A	Σύνολο μορίων για πίνακα Α.Σ.Ε.Π.
1	121,00
2	110,00
3	82,00
4	78,00
5	55,00
6	53,17
7	16,00

Από τους συμμετέχοντες μόνο **ενας** είχε **2 πτυχία** και **κανείς** διδακτορικό. Όλοι είχαν **μία ξένη γλώσσα** αλλά **και πιστοποίηση Η/Υ**. Επίσης **κανείς** δεν είχε επιμόρφωση εκτος από **έναν** που είχε **τρεις**. Τα άλλα στατιστικά διαμορφώνονται ως εξής:

Μεταπτυχιακό



Παιδιά



ΠΕ11 – Φυσικής Αγωγής – 9 συμμετοχές

Ο πίνακας για τις συμμετοχές αυτές διαμορφώνεται ως εξής:

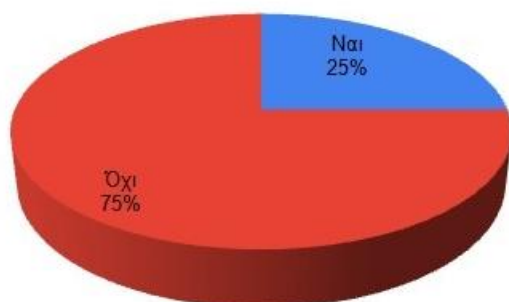
A/A	Σύνολο μορίων για πίνακα Α.Σ.Ε.Π.
1	151,88
2	150,40
3	127,00
4	115,00
5	87,90
6	60,23
7	33,00
8	31,53

(Η 9^η συμμετοχή **ΔΕΝ έχει υπολογιστεί** διότι ανέφερε ότι έχει συνολικά 814 μόρια. Ακόμα και 8,14 να ηθελε να γράψει ουτε αυτό μπορεί να συμβαινει οπότε εξαιρέθηκε.

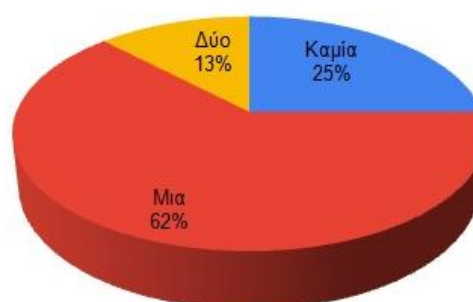
Οπότε όλα τα στατιστικά αναφέρονται στις 8 εγκυρες υποβολές)

Από τις εγκυρες υποβολές **ολοι είχαν ένα πτυχίο εκτός από έναν που ανέφερε ότι έχει τρία.**
Ενας είχε μεταπτυχιακό καθώς και **ενας μόνο** ανέφερε ότι είχε παιδαγωγική επάρκεια.
Αντίστοιχα **ενας μόνο** είχε επιμόρφωση. Επίσης **ολοι είχαν πιστοποίηση Η/Υ εκτός από έναν** Τα άλλα στατιστικά διαμορφώνονται ως εξής:

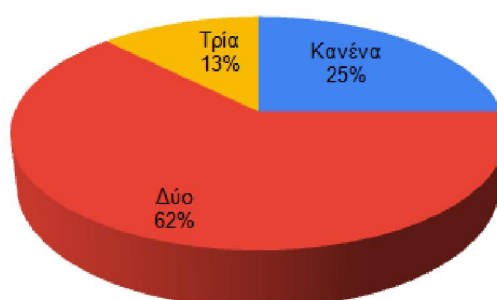
Διδακτορικό



Ξένες γλώσσες



Παιδιά



ΠΕ60 – Νηπιαγωγοί – 77 συμμετοχές

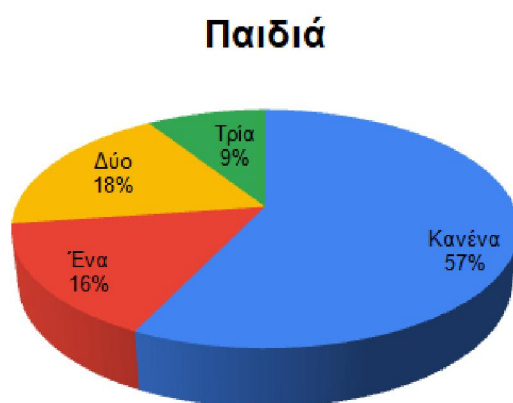
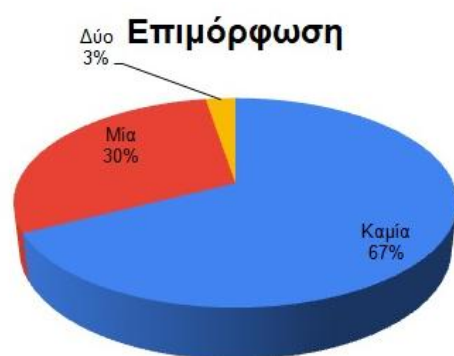
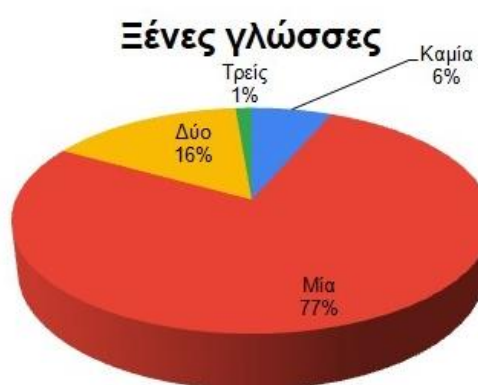
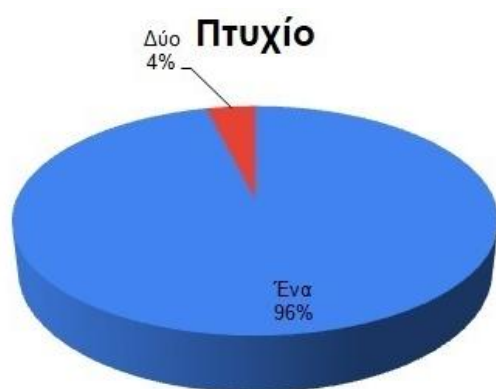
Ο πίνακας για τις συμμετοχές αυτές διαμορφώνεται ως εξής:

Σύνολο μορίων για πίνακα	
A/A	A.Σ.Ε.Π.
1	164,20
2	158,45
3	158,00
4	149,33
5	147,35
6	141,75
7	141,58
8	138,85
9	137,48
10	133,83
11	133,15
12	132,00
13	131,90
14	131,85
15	127,17
16	126,00
17	126,00
18	125,50
19	123,00
20	118,00
21	115,50
22	111,10
23	107,65
24	103,79
25	94,00
26	93,90
27	92,94
28	83,75
29	79,68
30	78,00
31	72,10
32	70,68
33	70,60
34	69,33
35	67,08
36	66,78
37	65,63
38	63,54
39	61,18
40	60,00
41	58,80
42	56,45
43	55,37
44	53,28

45	52,00
46	51,00
47	50,05
48	49,78
49	49,00
50	49,00
51	47,95
52	47,38
53	47,30
54	42,12
55	42,00
56	40,65
57	35,00
58	33,18
59	33,00
60	32,65
61	32,38
62	32,25
63	32,10
64	31,48
65	31,05
66	30,03
67	29,73
68	28,63
69	28,58
70	27,58
71	25,63
72	25,00
73	20,00
74	0,00
75	0,00
76	0,00
77	0,00

Από τους συμμετέχοντες **τέσσερις δεν είχαν πιστοποίηση Η/Υ** ενώ **δύο είχαν διδακτορικό**.

Τα άλλα στατιστικά διαμορφώνονται ως εξής:



ΠΕ70 – Δάσκαλοι – 87 συμμετοχές

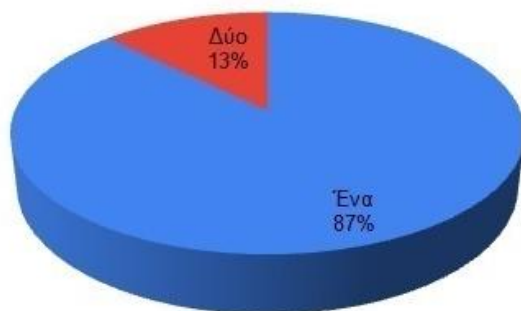
Ο πίνακας για τις συμμετοχές αυτές διαμορφώνεται ως εξής:

A/A	Σύνολο μορίων για πίνακα Α.Σ.Ε.Π.
1	191,87
2	175,40
3	165,70
4	154,85
5	152,90
6	152,30
7	152,25
8	151,72
9	146,28
10	146,00
11	145,03
12	143,00
13	143,00
14	143,00
15	143,00
16	136,12
17	135,90
18	129,23
19	127,48
20	124,00
21	123,70
22	118,75
23	114,88
24	113,50
25	111,20
26	111,20
27	109,48
28	108,66
29	107,30
30	103,60
31	103,40
32	102,98
33	98,00
34	96,73
35	96,42
36	93,13
37	76,80
38	74,83
39	73,75
40	69,17
41	68,45
42	67,78
43	67,38
44	66,00
45	64,75

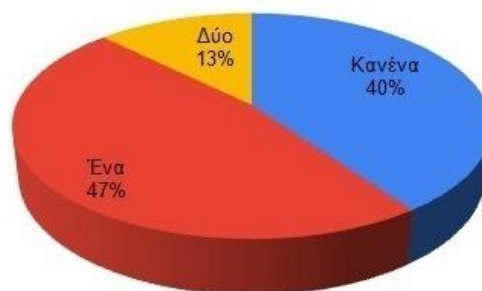
46	62,62
47	60,50
48	60,00
49	59,50
50	57,35
51	55,15
52	53,85
53	53,28
54	53,23
55	52,00
56	50,98
57	50,80
58	49,70
59	49,23
60	48,50
61	45,20
62	42,00
63	39,00
64	38,07
65	37,77
66	36,68
67	35,45
68	34,00
69	30,50
70	30,50
71	30,00
72	29,63
73	27,50
74	27,48
75	27,00
76	26,00
77	25,78
78	23,00
79	22,35
80	19,90
81	15,00
82	1,00
83	0,00
84	0,00
85	0,00
86	0,00
87	0,00

Επισημαίνω ότι υπάρχουν απαντήσεις που σίγουρα δεν είναι σωστές όπως αυτές με τα μηδενικά σύνολα στο σύνολο των μορίων που βρίσκονται στο τέλος. Τα στατιστικά από τις απαντήσεις σας διαμορφώθηκαν ως εξής:

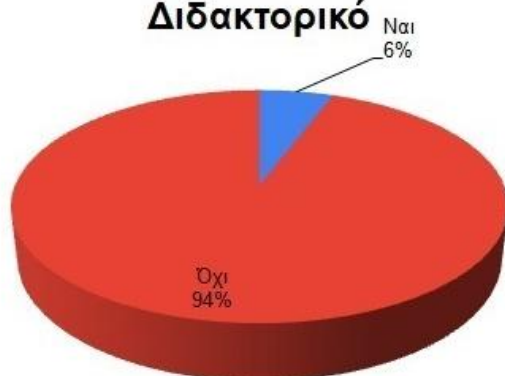
Πτυχίο



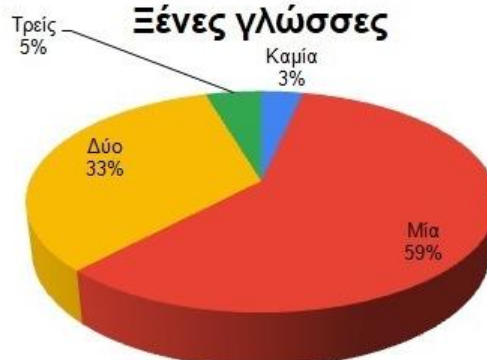
Μεταπτυχιακό



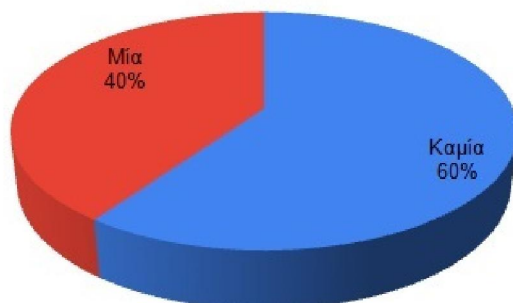
Διδακτορικό



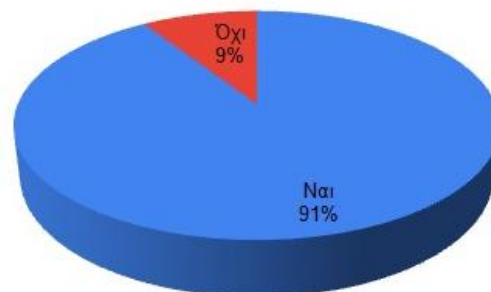
Ξένες γλώσσες



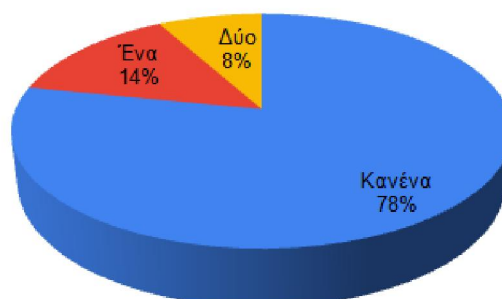
Επιμόρφωση



Πιστοποίηση Η/Υ



Παιδιά



ΠΕ78 – Κοινωνικών Επιστημών – 2 συμμετοχές

Λογω των δύο μόνο συμμετοχών από αυτήν την ειδικότητα δεν έχει νόημα η στατιστική ανάλυση. Συνοπτικά παραθέτω παρακάτω τις απαντήσεις και για όλους εμάς:

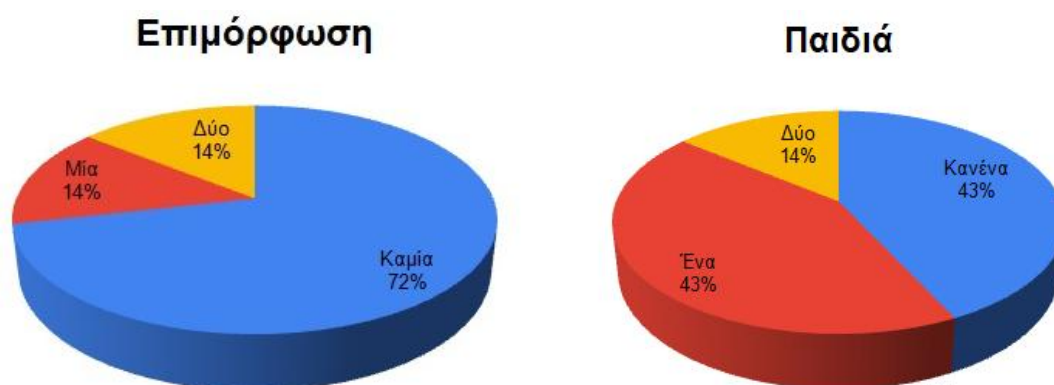
Σύνολο μορίων για πίνακα		Πλήθος	Πλήθος	Διδα-	Παιδαγωγική	Ξένες	Επιμό-	Πιστοποί	
A/A	A.Σ.Ε.Π.	πτυχίων	μεταπτυχιακών	κτορι κό	επάρκεια	γλώσσες	ρφωση	ηση H/Y	Παιδιά
1	103,85	2	1	Οχι		2	1	Ναι	0
2	60,50	1	2	Οχι	Ναι	1	1	Ναι	1

ΠΕ79 – Μουσικής – 7 συμμετοχές

Ο πίνακας για τις συμμετοχές αυτές διαμορφώνεται ως εξής:

A/A	Σύνολο μορίων για πίνακα Α.Σ.Ε.Π.
1	151,15
2	145,00
3	140,00
4	107,58
5	101,03
6	81,00
7	43,35

Από τους συμμετέχοντες **ολοι είχαν μεταπτυχιακό** αλλά και **παιδαγωγική επάρκεια** (ενας δεν έχει απαντήσει). Επίσης **ολοι είχαν μια ξένη γλώσσα εκτος έναν που είχε δύο**. **Ολοι εκτος από έναν είχαν πιστοποίηση Η/Υ**. Τέλος **ένα άτομο είχε δύο πτυχία και ένα έχει διδακτορικό**. Τα άλλα στατιστικά διαμορφώνονται ως εξής:

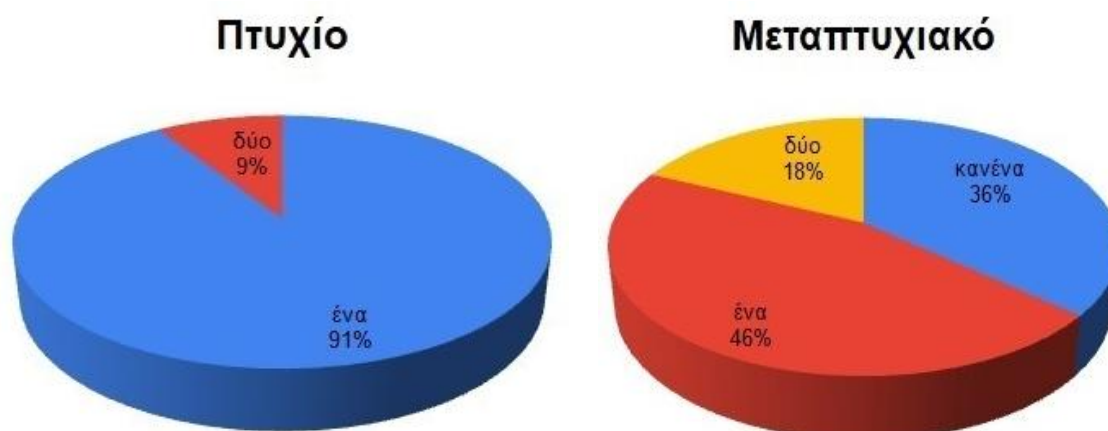


ΠΕ80 – Οικονομίας – 22 συμμετοχές

Ο πίνακας για τις συμμετοχές αυτές διαμορφώνεται ως εξής:

A/A	Σύνολο μορίων για πίνακα Α.Σ.Ε.Π.
1	150,65
2	123,00
3	120,00
4	119,53
5	117,75
6	114,28
7	106,00
8	105,43
9	104,00
10	96,00
11	93,60
12	66,00
13	64,60
14	60,50
15	60,38
16	59,50
17	56,80
18	50,45
19	45,50
20	35,28
21	34,50
22	0,00

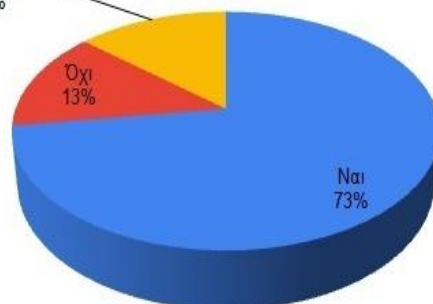
Από τους συμμετέχοντες **μόνο ένας είχε διδακτορικό και ολοι εκτος από δύο είχαν πιστοποίηση Η/Υ**. Τα άλλα στατιστικά διαμορφώνονται ως εξής:



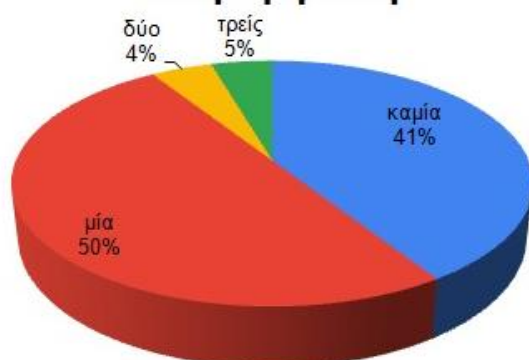
Ξένες γλώσσες



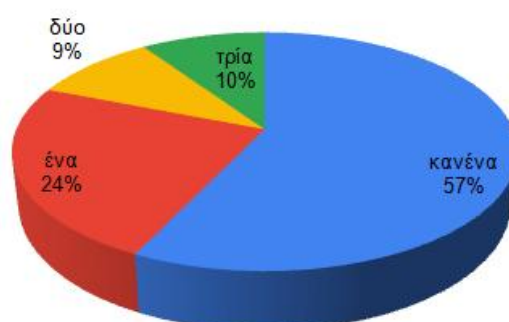
Παιδαγωγική επάρκεια
δεν απάντησαν 14%



Επιμόρφωση



Παιδιά



ΠΕ81 – Πολιτικών Μηχανικών-Αρχιτεκτόνων – 1 συμμετοχή

Λογω της μοναδικής συμμετοχής από αυτήν την ειδικότητα δεν έχει νόημα η στατιστική ανάλυση μια που αυτός που απάντησε ήδη ξέρει τα στοιχεία. Συνοπτικά παραθέτω παρακάτω τις απαντήσεις και για όλους εμάς:

Μόρια	Πτυχίο	Μεταπτυχιακό	Διδακτορικό	Παιδαγωγική επάρκεια	Ξένες γλώσσες	Επιμόρφωση	Πιστοποίηση H/Y	Παιδιά
48,00	1	1	Οχι	Ναι	2	1	Ναι	0

ΠΕ82 – Μηχανολόγων– 2 συμμετοχές

Λογω των δύο μόνο συμμετοχών από αυτήν την ειδικότητα δεν έχει νόημα η στατιστική ανάλυση. Συνοπτικά παραθέτω παρακάτω τις απαντήσεις και για όλους εμάς:

Μόρια	Πτυχίο	Μεταπτυχιακό	Διδακτο ρικό	Παιδαγωγική επάρκεια	Ξένες γλώσσες	Επιμόρφωση	Πιστοποίηση Η/Υ	Παιδιά
136,90	1	1	Όχι	Ναι	1	1	Ναι	0
43,00	1	2	Όχι	ΔΑ	1	1	Ναι	0

ΠΕ83 – Ηλεκτρολόγων – 2 συμμετοχές

Λογω των δύο μόνο συμμετοχών από αυτήν την ειδικότητα δεν έχει νόημα η στατιστική ανάλυση. Συνοπτικά παραθέτω παρακάτω τις απαντήσεις και για όλους εμάς:

Μόρια	Πτυχίο	Μεταπτυχιακό	Διδακτορικό	Παιδαγωγική επάρκεια	Ξένες γλώσσες	Επιμόρφωση	Πιστοποίηση Η/Υ	Παιδιά
148,63	1	2	Όχι	Ναι	1	1	Ναι	0
57,20	1	1	Όχι	Ναι	2	0	Ναι	2

ΠΕ84 – Ηλεκτρονικών – 1 συμμετοχή

Λογω της μοναδικής συμμετοχής από αυτήν την ειδικότητα δεν έχει νόημα η στατιστική ανάλυση μια που αυτός που απάντησε ήδη ξέρει τα στοιχεία. Συνοπτικά παραθέτω παρακάτω τις απαντήσεις και για όλους εμάς:

Μόρια	Πτυχίο	Μεταπτυχιακό	Διδακτορικό	Παιδαγωγική επάρκεια	Ξένες γλώσσες	Επιμόρφωση	Πιστοποίηση H/Y	Παιδιά
49,50	1	1	Οχι	Ναι	1	0	Ναι	1

ΠΕ85 – Χημικών Μηχανικών – 1 συμμετοχή

Λογω της μοναδικής συμμετοχής από αυτήν την ειδικότητα δεν έχει νόημα η στατιστική ανάλυση μια που αυτός που απάντησε ήδη ξέρει τα στοιχεία. Συνοπτικά παραθέτω παρακάτω τις απαντήσεις και για όλους εμάς:

Μόρια	Πτυχίο	Μεταπτυχιακό	Διδακτορικό	Παιδαγωγική επάρκεια	Ξένες γλώσσες	Επιμόρφωση	Πιστοποίηση H/Y	Παιδιά
104,50	1	2	Ναι	Όχι	1	1	Ναι	1

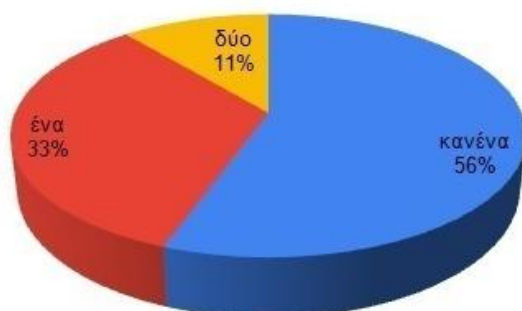
ΠΕ86 – Πληροφορικής – 9 συμμετοχές

Ο πίνακας για τις συμμετοχές αυτές διαμορφώνεται ως εξής:

A/A	Σύνολο μορίων για πίνακα Α.Σ.Ε.Π.
1	145,00
2	117,00
3	108,30
4	91,00
5	71,00
6	44,58
7	43,10
8	31,83
9	22,20

Από τους συμμετέχοντες **ολοι είχαν ένα πτυχίο και κανείς διδακτορικό**. Τα άλλα στατιστικά διαμορφώνονται ως εξής:

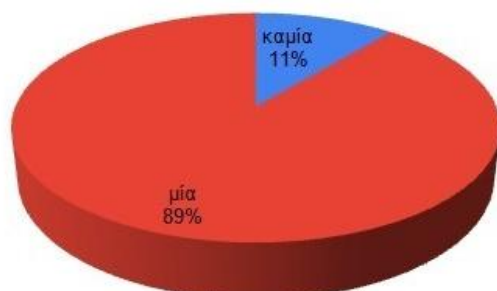
Μεταπτυχιακό



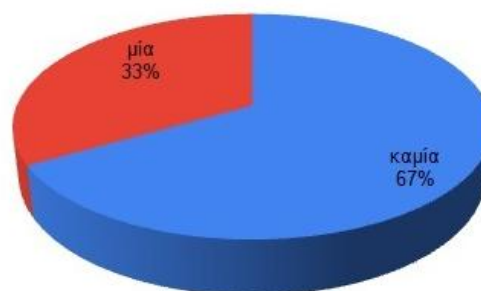
Παιδαγωγική επάρκεια



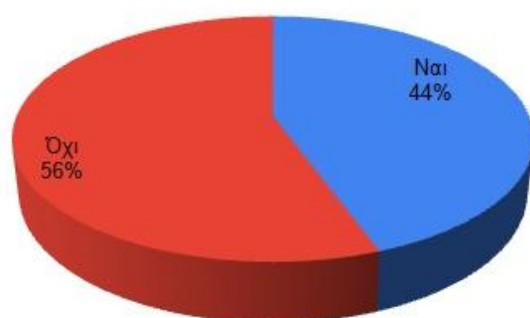
Ξένες γλώσσες



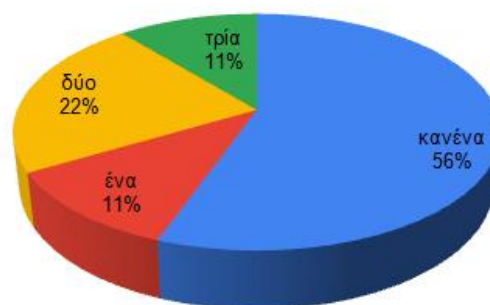
Επιμόρφωση



Πιστοποίηση Η/Υ



Παιδιά



ΠΕ87 – Υγείας, Πρόνοιας και Ευεξίας – 10 συμμετοχές

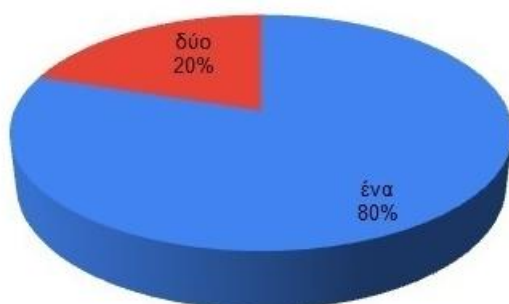
Ο πίνακας για τις συμμετοχές αυτές διαμορφώνεται ως εξής:

A/A	Σύνολο μορίων για πίνακα Α.Σ.Ε.Π.
1	140,00
2	100,00
3	89,00
4	77,73
5	69,93
6	54,68
7	53,81
8	53,55
9	50,48
10	0,00

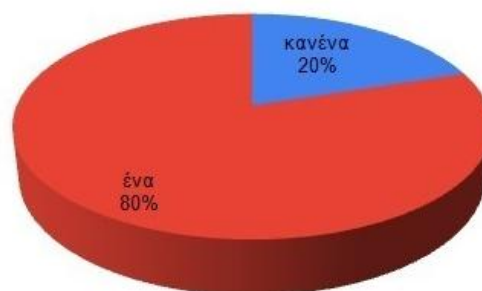
(προφανώς η απάντηση αυτού που έχει απαντήσει ότι έχει 0 μόρια είναι λάθος εφόσον αυτό δεν μπορεί να συμβαίνει)

Από τους συμμετέχοντες κανείς δεν έχει διδακτορικό και όλοι έχουν πιστοποίηση Η/Υ. Τα άλλα στατιστικά διαμορφώνονται ως εξής:

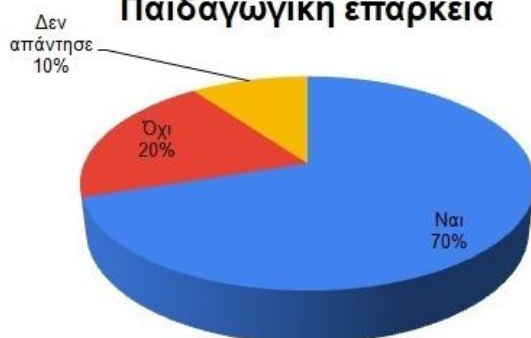
Πτυχίο



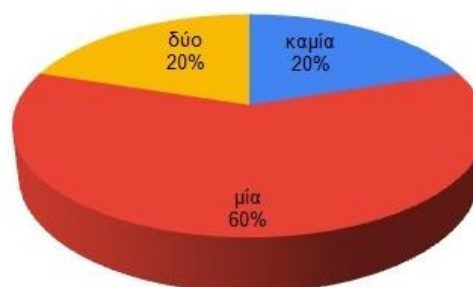
Μεταπτυχιακό



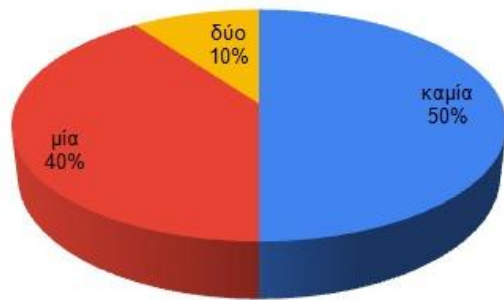
Παιδαγωγική επάρκεια



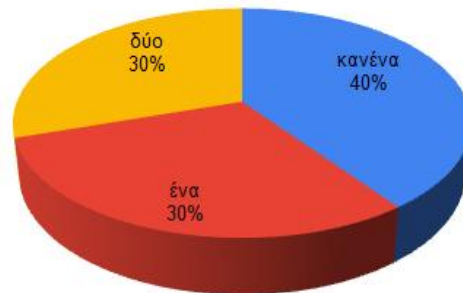
Ξένες γλώσσες



Επιμόρφωση



Παιδιά



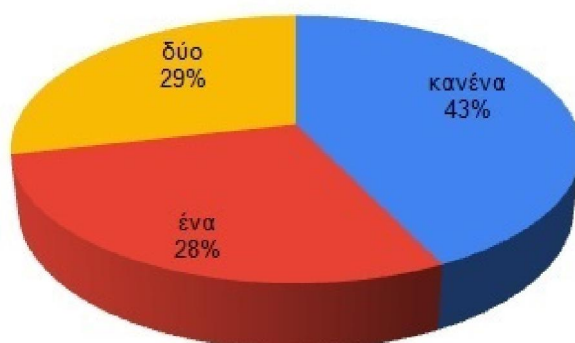
ΠΕ88 – Γεωπονίας, Διατροφής και Περιβάλλοντος– 7 συμμετοχές

Ο πίνακας για τις συμμετοχές αυτές διαμορφώνεται ως εξής:

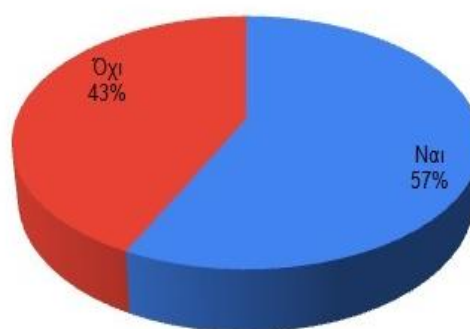
Α/Α	Σύνολο μορίων για πίνακα	
	Α.Σ.Ε.Π.	
1	125,00	
2	106,35	
3	80,00	
4	54,80	
5	52,00	
6	28,00	
7	25,00	

Από τους συμμετέχοντες **όλοι είχαν ένα πτυχίο** και **κανείς δεν είχε διδακτορικό** ενώ **όλοι είχαν πιστοποίηση Η/Υ**. Επίσης **κανείς δεν είχε παιδιά εκτός από έναν που είχε ένα**. Τα άλλα στατιστικά διαμορφώνονται ως εξής:

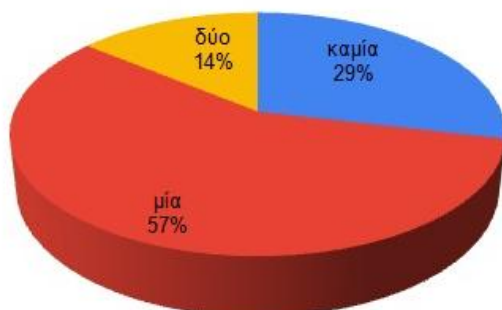
Μεταπτυχιακό



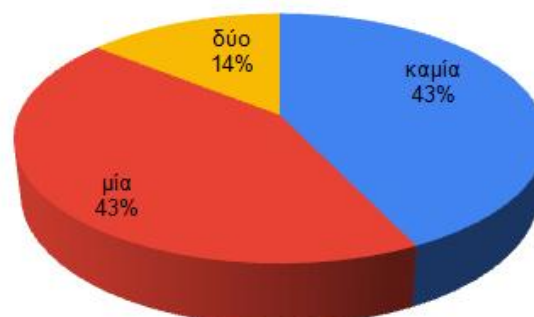
Παιδαγωγική επάρκεια



Ξένες γλώσσες



Επιμόρφωση



ΠΕ89 – Εφαρμοσμένων Τεχνών – 1 συμμετοχή

Λογω της μοναδικής συμμετοχής από αυτήν την ειδικότητα δεν έχει νόημα η στατιστική ανάλυση μια που αυτός που απάντησε ήδη ξέρει τα στοιχεία. Συνοπτικά παραθέτω παρακάτω τις απαντήσεις και για όλους εμάς:

Μόρια	Πτυχίο	Μεταπτυχιακό	Διδακτορικό	Παιδαγωγική επάρκεια	Ξένες γλώσσες	Επιμόρφωση	Πιστοποίηση H/Y	Παιδιά
48,65	1	1	Οχι	Οχι	1	0	Ναι	0

(ανηκει στην κατηγορία 89.01 – Καλλιτεχνικών σπουδών)

ΠΕ91 – Θεατρικής Αγωγής – 6 συμμετοχές

Ο πίνακας για τις συμμετοχές αυτές διαμορφώνεται ως εξής:

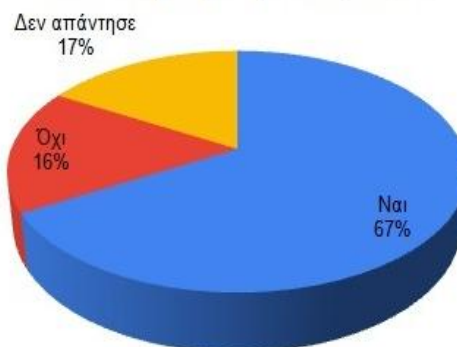
A/A	Σύνολο μορίων για πίνακα Α.Σ.Ε.Π.
1	111,33
2	101,23
3	89,00
4	25,20
5	22,00
6	18,60

Από τους συμμετέχοντες **όλοι είχαν ένα πτυχίο και κανείς διδακτορικό. Όλοι επίσης είχαν πιστοποίηση Η/Υ και κανείς επιμόρφωση.** Τα άλλα στατιστικά διαμορφώνονται ως εξής:

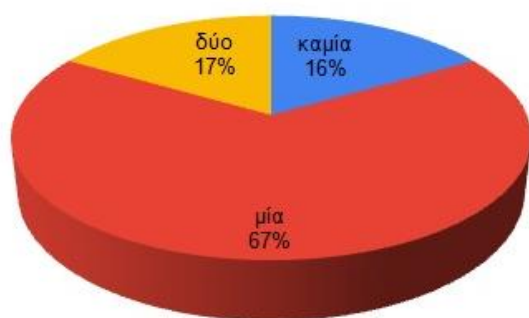
Μεταπτυχιακό



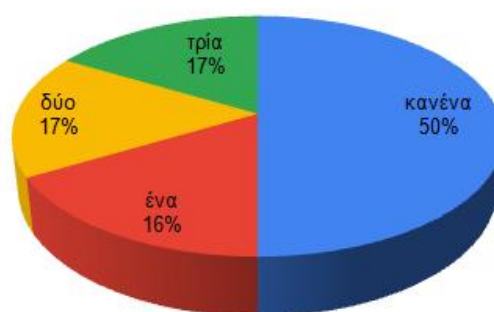
Παιδαγωγική επάρκεια



Ξένες γλώσσες



Παιδιά



ΔΕ01.13 – Ξυλουργοί – 1 συμμετοχή

Λογω της μοναδικής συμμετοχής από αυτήν την ειδικότητα δεν έχει νόημα η στατιστική ανάλυση μια που αυτός που απάντησε ήδη ξέρει τα στοιχεία. Συνοπτικά παραθέτω παρακάτω τις απαντήσεις και για όλους εμάς:

Μόρια	Πτυχίο	Μεταπτυχιακό	Διδακτορικό	Παιδαγωγική επάρκεια	Ξένες γλώσσες	Επιμόρφωση	Πιστοποίηση H/Y	Παιδιά
44,50	1	0	Οχι	ΔΑ	0	0	Οχι	1

TE16 – Μουσικών μη Ανωτάτων Ιδρυμάτων – 3 συμμετοχές

Λογω των τριών μόνο συμμετοχών από αυτήν την ειδικότητα δεν έχει νόημα η στατιστική ανάλυση. Συνοπτικά παραθέτω παρακάτω τις απαντήσεις και για όλους εμάς:

Μόρια	Πτυχίο	Μεταπτυχιακό	Διδακτο ρικό	Παιδαγωγική επάρκεια	Ξένες γλώσσες	Επιμόρφωση	Πιστοποίηση H/Y	Παιδιά
168,00	2	1	Όχι	Ναι	2	1	Ναι	1
120,00	3	0	Όχι	Όχι	1	1	Ναι	0
85,00	1	0	Όχι	Ναι	1	0	Ναι	0



Αναφορά Δημιουργού - Παρόμοια
Διανομή 4.0 Διεθνές (CC BY-SA 4.0)



Attribution-ShareAlike 4.0 International
(CC BY-SA 4.0)